

ကျောင်းဘေးကင်းလုံခြုံရေးစီမံခန့်ခွဲမှုအစီအစဉ်
လက်စွဲစာအုပ်



ဧရာဝတီပန်းညွှန်ညွှန်စာသင်ကျောင်း
ဘန်ဆောင်ခွဲရပ်ကွက်၊မဲဆောက်မြို့နယ်
၂၀၁၈-၂၀၁၉ ပညာသင်နှစ်



မာတိကာ

- အပိုင်း (1) ကျောင်းနောက်ခံသမိုင်းမိတ်ဆက်ခြင်း
- အပိုင်း (2) ကျောင်းမြေပုံနှင့်ကျောင်းအခန်းများ
- အပိုင်း (3) အရေးပေါ်ကူညီမည့်အဖွဲ့များ
- အပိုင်း (4) သဘာဝဘေးအန္တရာယ်ကြုံနေရသည့်အချိန်
လုပ်ဆောင်ရမည့်အဆင့်ဆင့်
- အပိုင်း (5) အခြားသိကောင်းစရာများ






အပိုင်း (၁) ကျောင်းနောက်ခံသမိုင်း မိတ်ဆက်

မြန်မာနိုင်ငံအတွင်းရှိ စီးပွားရေး၊ နိုင်ငံရေးအခြေအနေ အကောင်းအဆိုး အမျိုးမျိုးတို့ကြောင့် ထိုင်း-မြန်မာ နယ်စပ်ဒေသတွင် လာရောက် လုပ်ကိုင်စားသောက်နေကြကုန်သော မြန်မာရွှေ့ပြောင်း အလုပ်သမားများတွင် ကျောင်းနေအရွယ် ကလေးသူငယ်များ ရှိကြပါသည်။ ရွှေ့ပြောင်းအလုပ်သမား များသည် နေ့စဉ်နှင့်အမျှ ဝမ်းရေးအတွက် လှုပ်ရှားရုန်းကန်နေကြရသောကြောင့် ကလေးများ၏ ပညာရေး အပေါ် လျစ်လျူရှုထားခြင်းများ ရှိနေသည်။ ထိုအချိန်တွင် ဘန့်ဆောင်ခွဲရပ်ကွက်အတွင်း ရွှေ့ပြောင်းကလေးသူငယ်များအတွက် ပညာသင်ကြားပေးနိုင်သည့် ကျောင်းလည်း မရှိခဲ့ပေ။ ထို့ကြောင့် ဘန့်ဆောင်ခွဲအပါအဝင် အနီးအနားရပ်ကွက်များရှိ ရွှေ့ပြောင်းကလေးသူငယ်များ၏ ပညာရေးနှင့် ကျန်းမာရေး ဖွံ့ဖြိုးတိုးတက်စေရန် ရည်ရွယ်လျက် ၂၀၀၅ ခုနှစ် ဇွန်လ (၁)ရက်နေ့မှ စတင်ကာ ဆရာကြီး ဒေါက်တာ ဖိုးသော်တာ ဦးဆောင်ပြီး ဘန့်ဆောင်ခွဲ ရပ်ကွက်အတွင်းနေ ရပ်မိရပ်ဖ များ စုပေါင်းဝိုင်းဝန်းကာ ဧရာဝတီပန်းဥယျာဉ်စာသင်ကျောင်းကို စတင် ဖွင့်လှစ်ခဲ့သည်။

ရွှေ့ပြောင်းဒေသ ရှိကျောင်းများသည် မိမိကိုယ်ပိုင် ရည်ရွယ်ချက်၊ ရည်မှန်းချက်များကို မမှိတ်မသုန် ရှေးရှုလျက် တစ်ချိန်တည်းမှာပင် ခက်ခဲစွာရပ်တည်နေကြကြောင်းကို ဧရာဝတီ မှ များစွာ ကိုယ်ချင်းစာနာ နားလည်ရပါသည်။ မိမိတို့ ရွှေ့ပြောင်းကျောင်းများ၏ ဘေးကင်းလုံခြုံရေးနှင့် သဘာဝဘေးအန္တရာယ်ကြိုတင် ကာကွယ်ရေးလှုပ်ရှားမှုများအတွက် Plan International Thailand နှင့် အတူ Map Foundation Thailand တို့၏ စေတနာနှင့် ဝိုင်းဝန်းပံ့ပိုးမှုများသည်လည်း မိမိတို့ အတွက် ခွန်အားတစ်ရပ် ဖြစ်သည်ဟု ခံယူလျက် များစွာ ကျေးဇူးဥပကာရ တင်ရှိကြောင်းကိုလည်း ဝမ်းမြောက်ဝမ်းသာ ထည့်သွင်း ပြောကြားလိုပါသည်။



(က) ကျောင်း၏ ရည်ရွယ်ချက်များ



- ကလေးများ စာတတ်မြောက်ရေး
- ကလေးများ လူတော်လူကောင်းများ ဖြစ်လာစေရေး
- ကလေးများ အခြေခံစာရိတ္တ မြင့်မားလာရေး

(ခ) ကျောင်း၏ ရည်မှန်းချက်များ

- တိုးတက်နေသော ခေတ်၊ စနစ်နှင့်အညီ အဆင့်မီ ပညာတတ်များဖြစ်ရန်။
- အနာဂတ်တွင် အမျိုး၊ ဘာသာ နှင့် သာသနာကို ဦးဆောင်နိုင်သော လူတော်လူကောင်းလေးများ ဖြစ်လာနိုင်စေရန်။
- ဆင်းရဲချမ်းသာ လူတန်းစားမရွေးဘဲ ကလေးငယ်များ အသိပညာ၊ အတတ်ပညာ တိုးပွားလာစေရန် နှင့် အခမဲ့ ပညာသင်ကြားနိုင်ရန်။



(ဂ) ကျောင်းတွင်းသင်ရိုးတွင်ပါဝင်သောဘာသာရပ်များ

- မြန်မာစာ၊အင်္ဂလိပ်စာ၊သင်္ချာ၊သိပ္ပံ၊ပထဝီဝင်၊သမိုင်း နှင့် ထိုင်းစာ

(ဂ) ကျောင်းသူ၊ကျောင်းသားဦးရေနှင့် ဆရာ၊ဆရာမများ



ဆရာနှင့်ဆရာမအားလုံးစုစုပေါင်း (၉)ယောက်။ ကျောင်းသူ၊ကျောင်းသားအားလုံးပေါင်း (၁၇၆)ယောက်။



နံပါတ်	အတန်း	ကျား	မ	စုစုပေါင်း
1	Nursery	12	9	21
2	KG	21	14	35
3	Grade(1)	15	16	31
4	Grade(2)	12	8	20
5	Grade(3)	12	9	21
6	Grade(4)	2	2	4
7	Grade(5)	17	13	30
8	Grade(6)	10	4	14
9	TOTAL	101	75	176

အပိုင်း (၂) ကျောင်းမြေပုံနှင့်ကျောင်းအခန်းများ



ထိုင်းနိုင်ငံ၏ပညာရေးဝန်ကြီးဌာနလက်အောက်တွင်ရှိသော အခြေခံပညာရေးရုံးမှပြဌာန်းထားသည့် ဘေးကင်းပျော်ရွှင်တို့ကျောင်းတစ်ခုလမ်းညွှန်ချက်(၂၀၁၁တွင်ပြင်ဆင်တည်းဖြတ်ထား)အရ စာသင်ကျောင်းများအားလုံးသည် အောက်ဖော်ပြပါ အရာများပါရှိသောကျောင်းမြေပုံကိုဆွဲထားရန် လိုအပ်ပါသည်။






- ကျောင်းတွင်းအဆောက်အဦများ
- ကျောင်းသားများစုဝေးရန်နေရာ (တန်းစီကွင်း)
- အရေးပေါ်သတိပေးခြင်း
- မီးသတ်ဘူးနှင့်ဆက်စပ်ပစ္စည်းများ
- အရေးပေါ်ထွက်ပေါက်များ
- အရင်းအမြစ်များထားရှိသည့်နေရာ၊စတိုခန်း
- ဆေးပေးခန်း၊ရှေးဦးသူနာပြုခန်း
- ဖုန်းနှင့်အရေးပေါ်ဖုန်းနံပါတ်များ
- ပြန်လည်တုံ့ပြန်မည့်ဌာနများ၏အမည်

(က) ကျောင်းတွင်းရှိအခန်းများ

- (၁) စာသင်ခန်း
- (၂) ရုံးခန်း
- (၃) အစည်းအဝေးခန်း
- (၄) စတိုခန်း
- (၅) ရှေးဦးသူနာပြုခန်း နှင့် ဆေးပေးခန်း
- (၆) ဆရာများ နားနေခန်း
- (၇) ဟောခန်း



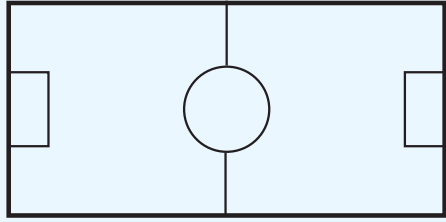
(ခ) ကျောင်းမြေပုံနှင့်အရေးကြီးသည့်နေရာများ

-  ငလျင်လုပ်ခြင်းကြောင့်ထိခိုက်နိုင်သည့်နေရာ
-  မုန်တိုင်းဖြစ်ခြင်းကြောင့်ထိခိုက်နိုင်သည့်နေရာ
-  မီးလောင်ဖြစ်ပေါ်နိုင်သည့်နေရာ
-  မြေလွှာကျုံ့နိုင်သည့်နေရာ
-  ရေလွှမ်းနိုင်သည့်နေရာ

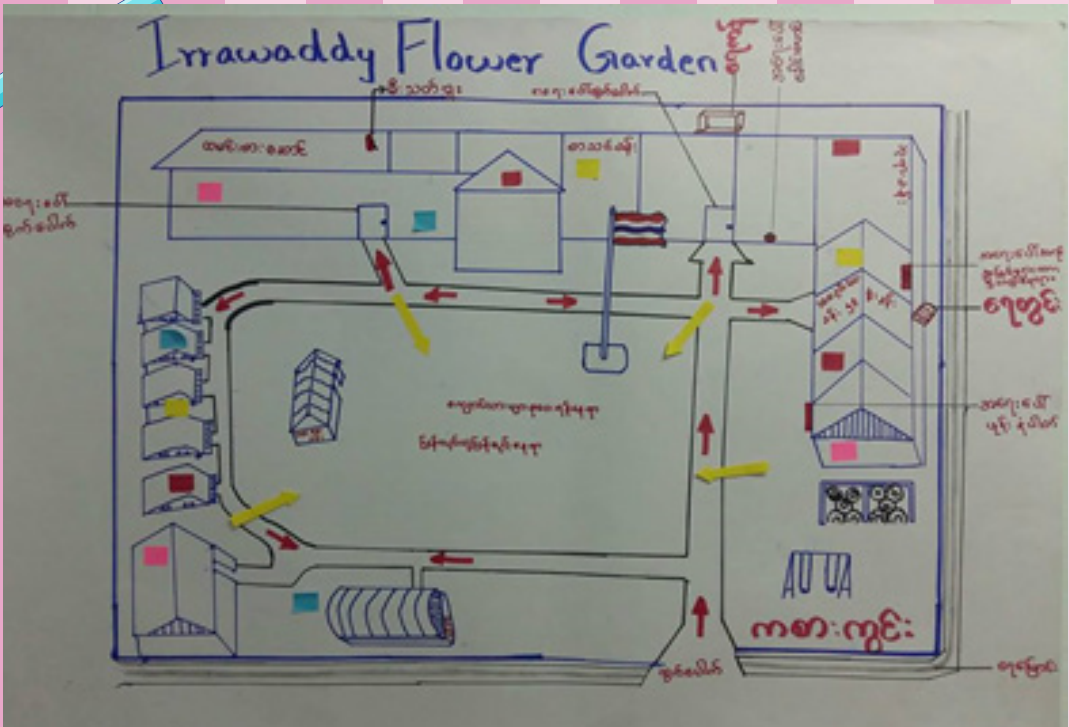


(ဂ) အန္တရာယ်ကင်းသည့်နေရာများ

ကျောင်း ဖူဆယ်ဘောလုံးကွင်း နှင့် ခြင်းကွင်း





စုစည်းသည့်နေရာ



(ဃ) အရေးပေါ်ထွက်ပေါက်လမ်း

အရေးပေါ်ဖြစ်လာပါကကျောင်းအုပ်မှတစ်ဆင့်အရေးပေါ်အချက်ပြုပြီဆိုလျှင်၊ဘေးကင်းရာနေရာသို့ သတ်မှတ်ဖော်ပြထားသည့်အရေးပေါ်လမ်းအတိုင်းပြေးရမည်ဖြစ်သည်။

-  - အနီးရောင်များသည် ကျောင်းတွင်းလမ်းမဖြစ်သည်။
-  - အဝါရောင်များသည် ဘောလုံးကွင်း(စုရပ်)သို့ တိုက်ရိုက်သွားနိုင်သည့်လမ်းဖြစ်သည်။



အပိုင်း (၃) အရေးပေါ်ကူညီမည့်အဖွဲ့များ

(က) ကျောင်းဘေးကင်းလုံခြုံရေးကော်မတီ

ဧရာဝတီပန်းဥယျာဉ်စာသင်ကျောင်းတွင်ကျောင်းဘေးကင်းလုံးခြုံရေးအတွက်အောက်ပါကော်မတီ(၃)ယောက်နှင့် ဖွဲ့စည်းထားသည်။

- (၁) ဒေါ်နော်ဒါးဘလဲ့ထူး၊ ကျောင်းအုပ်ဆရာမကြီး၊ ဖုန်းနံပါတ်- ၀၈၈၁၄၆၉၂၇၆/ ၀၈၇၅၂၂၀၆၁၄
- (၂) ဒေါ်ကေဒါဝင်း၊ ကျောင်းဆရာမ
- (၃) ဦးဝင်းဇော်လင်း၊ ကျောင်းကော်မတီဝင်

2 + 2 = 4

ကော်မတီအဖွဲ့၏လုပ်ငန်းတာဝန်များ

- (၁) ကျောင်းဘေးကင်းလုံခြုံရေးအတွက်အစဉ်မပြတ်အကဲခတ်ကြည့်ရှုပေးရန်။
- (၂) ကျောင်းကော်မတီများ၊တာဝန်ခွဲဝေမှုများ၊ကျောင်းဘေးကင်းလုံခြုံရေးအတွက်အစီအစဉ်ချမှတ်ပေးခြင်းများနှင့် အားလုံးပူးပေါင်းလုပ်ဆောင်နည်းကိုအသုံးပြုပြီးကြီးကြပ်လုပ်ဆောင်ပေးရမည်။
- (၃) ကျောင်းဘေးကင်းလုံခြုံရေးနှင့်ဆိုင်သည့်အစီအစဉ်အားလုံးကိုအခြားဌာနများနာလည်ပြီးသဘောတူအောင်တင်ပြပေးရမည်။ (ဥပမာ - ပညာပေးခြင်းအစီအစဉ်၊လှုပ်ရှားမှုအစီအစဉ်)
- (၄) ကျောင်းနှင့်ပတ်သက်သည့်ဖြစ်ပေါ်နိုင်မည့်အန္တရာယ်များအားလုံးကိုကြီးကြပ်ကြည့်ရှုပေးရန်။ (ခန္ဓာမိုင်းဆောင်း၊ရာသီလိုက်ဖြစ်ပေါ်နိုင်သည့်အန္တရာယ်)
- (၅) ဘေးကင်းလုံခြုံရေးအတွက်အခြားအဖွဲ့အစည်းများ၊အစိုးရဌာနများနှင့်ဆက်သွယ်ခြင်း။

(ခ) အခြားဌာနများနှင့်လုပ်ငန်းတာဝန်များ


(ခ.၁) ပညာပေးအသင်း၊အရင်းအမြစ်စုဆောင်းအသင်း

နံပါတ်	အမည်	တာဝန်	ဖုန်းနံပါတ်
1	ဒေါ်ဖွန်ပွင့်ကိုကို	ခေါင်းဆောင်	၀၉၈၆၁၅၀၈၈၄
2	မစုနွေးပြည့်	အဖွဲ့ဝင်	
3	မောင်စောလှဝင်းအောင်	အဖွဲ့ဝင်	
4	မောင်ချမ်းငြိမ်းအောင်	အဖွဲ့ဝင်	
5	မောင်စွဲမောင်မောင်	အဖွဲ့ဝင်	

လုပ်ငန်းတာဝန်များ

- ကျောင်းသူ၊ကျောင်းသားများအတွက်ကျောင်းဘေးကင်းလုံခြုံရေးနှင့်ပတ်သက်သည့်အတတ်ပညာသင်ကြားပေးရန်၊ကြိုတင်ကာကွယ်နည်း၊ဘေးကြုံနေသည့်အတောအတွင်းလုပ်ဆောင်မှုအဆင့်ဆင့်နှင့်၊အန္တရာယ်ပြီးဆုံးပြီးနောက်ပိုင်းမည်သို့ လုပ်ရမည်စသဖြင့်။
- လိုအပ်သည့်လက်ဆွဲအထောက်အကူပစ္စည်းများကြိုဆင်စုဆောင်းထားခြင်း၊ဘေးကင်းလွတ်မြောက်အောင်ပြေးသည့်နည်းလမ်းများသင်ကြားပေးခြင်း။
- အခြေအနေအမြဲစောင့်ကြည့်ပေးရမည်။
- အရေးပေါ်အချက်ပေးရမည်။
- ကျောင်းသားမိဘများကိုဆက်သွယ်ပေးရမည်။
- ကျောင်းအုပ်ညွှန်ကြားသည့်အတိုင်းလိုက်နာလုပ်ဆောင်ရမည်။





(ခ.၂) ဘေးရှောင်အသင်း

နံပါတ်	အမည်	တာဝန်	ဖုန်းနံပါတ်
1	ဒေါ်နော်ဒါးဘလဲ့ထူး	ခေါင်းဆောင်	၀၈၈၁၄၆၉၂၇၆
2	မဇင်မွန်အေး	အဖွဲ့ဝင်	
3	မောင်ဖွဲ့သီဟအောင်	အဖွဲ့ဝင်	
4	မောင်စောမြတ်လင်းကျော်	အဖွဲ့ဝင်	
5	မောင်ထူးထူး	အဖွဲ့ဝင်	

လုပ်ငန်းတာဝန်များ

- ဘေးအတွင်းကျရောက်နေသည့်ကျောင်းသူ၊ကျောင်းသားများကိုအချက်ပေးခြင်းနှင့်ကူညီပံ့ပိုး ပေးခြင်း
- အခြားသက်ဆိုင်သည့်ဌာနများနှင့်ဆက်သွယ်အကူအညီတောင်းခြင်း(ကျောင်းတွင်းရှိဌာနများ)
- ကျောင်းအုပ်ညွှန်ကြားသည့်အတိုင်းလိုက်နာလုပ်ဆောင်ရမည်။








(ခ.၃) ဘေးကင်းသည့်နေရာသို့ ရောက်အောင်ပံ့ပိုးသည့်အဖွဲ့

နံပါတ်	အမည်	တာဝန်	ဖုန်းနံပါတ်
1	ဒေါ်နန်းသူဇာမိုးမိုး	ခေါင်းဆောင်	၀၉၁၁၅၀၉၄၂၀
2	မောင်သက်ပိုင်ဦး	အဖွဲ့ဝင်	
3	မောင်ဝါဆိုဦး	အဖွဲ့ဝင်	
4	မောင်အောင်ကျော်ဦး	အဖွဲ့ဝင်	
5	မစုမေမောင်	အဖွဲ့ဝင်	

လုပ်ငန်းတာဝန်များ

- ကျောင်းဘေးကင်းလုံခြုံရေးကော်မတီနှင့်ဆက်သွယ်ရမည်။
- ကျောင်းသူ၊ကျောင်းသားများ၊ဆရာ၊ဆရာမများဘေးကင်းရာနေရာသို့ အန္တရာယ်ကင်းစွာကူညီဆွဲခေါ်သွားရမည်။
- အန္တရာယ်ကင်းပြီးသည့်နောက်ပိုင်းတွင်ကျောင်းသူ၊ကျောင်းသားများနှင့်ဆရာ၊ဆရာမအားလုံး လုံလုံခြုံခြုံနှင့်မိဘလက်ထဲသို့ တစ်ယောက်မကျန်ပို့ဆောင်ပေးရမည်။
- ကျောင်းအုပ်ညွှန်ကြားသည့်အတိုင်းလိုက်နာလုပ်ဆောင်ရမည်။





(ခ.၄) ရှေးဦးသူနာပြုအသင်း


နံပါတ်	အမည်	တာဝန်	ဖုန်းနံပါတ်
1	ဒေါ်နှင်းဟေမာန်	ခေါင်းဆောင်	၀၉၄၆၄၁၅၇၄၅
2	မအိပိုပိုအောင်	အဖွဲ့ဝင်	
3	မောင်မင်းရှိန်းသူ	အဖွဲ့ဝင်	
4	မဝင့်ဝါခိုင်	အဖွဲ့ဝင်	
5	မောင်လှိုင်မင်းဦး	အဖွဲ့ဝင်	

လုပ်ငန်းတာဝန်များ

- ထိခိုက်ဒဏ်ရာရသည့်ကျောင်းသူ၊ကျောင်းသားများနှင့်ဆရာ၊ဆရာမအားလုံးကို အရေးပေါ်ကုသပေးရမည်။
- တစ်ကျောင်းလုံးဘေးကင်းရာပြေးနေသည့်အချိန်အားလုံးထိခိုက်ဒဏ်ရာမရအောင် ကူညီဖေးမပေးရမည်။
- ကျောင်းအုပ်ညွှန်ကြားသည့်အတိုင်းလိုက်နာလုပ်ဆောင်ရမည်။



(ခ.၅) ပြန်ကြားရေးအသင်း



နံပါတ်	အမည်	တာဝန်	ဖုန်းနံပါတ်
1	ဒေါ်နော်ဒါးဘလဲ့ထူး	ခေါင်းဆောင်	၀၈၈၁၄၆၉၂၇၆
2	ဒေါ်ကေဒါဝင်း	အဖွဲ့ဝင်	၀၈၇၇၃၄၆၁၁၈
3	မောင်ဟာဂျီစွပ်	အဖွဲ့ဝင်	
4	မောင်ဇော်မျိုးအောင်	အဖွဲ့ဝင်	
5	မေတ္တမြတ်လှိုင်	အဖွဲ့ဝင်	


လုပ်ငန်းတာဝန်များ

လုပ်ငန်းတာဝန်များ

- ဆေးရုံ၊ မီးသတ်၊ မြို့နယ်ရုံး၊ ရဲစခန်းစသည့်ဌာနများထံ တိုင်ကြားခြင်းနှင့် အကူအညီတောင်းခြင်း။
- အသက်ကယ်အဖွဲ့၊ ရပ်ကွက်အတွင်းကူညီပံ့ပိုးနိုင်သည့်အဖွဲ့ များကိုချက်ချင်း တိုင်ကြားခြင်းနှင့် အကူအညီတောင်းခြင်း။
- ကျောင်းအုပ်ညွှန်ကြားသည့်အတိုင်းလိုက်နာလုပ်ဆောင်ရမည်။



အပိုင်း (၄) သဘာဝဘေးအန္တရာယ်ကြုံနေရသည့်အချိန် လုပ်ဆောင်ရမည့်အဆင့်ဆင့်



(က) ငလျင်လှုပ်ခြင်းအန္တရာယ်ကြုံလျှင် လုပ်ဆောင်ရမည့်အဆင့်ဆင့်


အချိန်	လုပ်ရမည့်အဆင့်ဆင့်	တာဝန်ယူမည့်အဖွဲ့
(၁) ငလျင်မလှုပ်မီ	ကျောင်းအဆောက်အအုံကိုခိုင်ခိုင်မာမာတည်ဆောက်ပါ။ ပစ္စည်း (သို့) ပရိဘောဂများကို မျက်နှာကြက်၊ နံရံတွင်မချိတ်ပါနှင့်။ လေးလံသောပစ္စည်းများကို မြင့်သောနေရာ (သို့) ဘီဒိုတွင် မထားရန်။	
(၂) ငလျင်လှုပ်ခြင်းအန္တရာယ်ကြုံနေသည့်အချိန်	ငလျင်လှုပ်နေချိန်တွင်မှန်ပတင်းပေါက်များနှင့် ဝေးဝေးနေပါ။ ခိုင်ခန့်သောခုံအောက်တွင်ဝင်ပေါ။ မိမိအပေါ် ပစ္စည်းများမကျမိစေရန် ငလျင်လှုပ်ပြီးမှအဆောက် အအုံအပြင်သို့ထွက်ပါ။ လှေကား (သို့) ဓာတ်လှေကားများမသုံးရ။	
(၃) ငလျင်လှုပ်ပြီးသည့် နောက်ပိုင်း	ငလျင်လှုပ်ပြီးနောက်ပိုင်း ကယ်ဆယ်ရေး၊ ကုသရေး၊ ယာယီ တည်းခိုရေးနှင့် နေရာချထားရေး၊ ပျက်စီးဆုံးမမှုတွေ့စမ်းစစ်၊ ပြန်လည် ပြင်ဆင်ရေး၊ ပြန်လည်ထူထောင်ရေးများ..	





(ခ) မီးလောင်ခြင်းအန္တရာယ်ကြုံလျှင် လုပ်ဆောင်ရမည့်အဆင့်ဆင့်

အချိန်	လုပ်ရမည့်အဆင့်ဆင့်	တာဝန်ယူမည့်အဖွဲ့
(၁) မီးမလောင်မီ	မီးလောင်နိုင်တဲ့အရာဝတ္ထုများကိုသေသေချာချာ သိမ်းဆည်းပါ။မီးလောင်လွယ်သောနေရာများတွင် မီးသတ်ဗူး၊ အချက်ပြစနစ်များတပ်ဆင်ထားပါ။ မီးပလပ်များကိုသေသေချာချာစစ်ဆေးအသုံးပြုပါ။	
(၂) မီးလောင်ခြင်းအန္တရာယ်ကြုံနေသည့်အချိန်	မီးသေးပါက မီးသတ်ဗူးဖြင့်သတ်ပါ။ မီးလောင်မှုကြီးပါက ထိုနေရာက အမြန်ထွက်ပါ။ မီးသတ်ဌာနကို ဖုန်းဆက်ပါ။ ပတ်ဝန်းကျင်ကို အော်ဟစ်အကူအညီတောင်းပါ။	
(၃) မီးလောင်ပြီးသည့်နောက်ပိုင်း	မီးလောင်ပြီးနောက်ပိုင်း ကယ်ဆယ်ရေး၊ ကုသရေး၊ ယာယီတည်းခိုရေးနှင့် နေရာချထားရေး၊ ပျက်စီးဆုံးရှုံးမှုတွေစမ်းစစ်၊ ပြန်လည် ပြင်ဆင်ရေး၊ ပြန်လည်ထူထောင်ရေးများ...	



(ဂ) ရေလွမ်းခြင်းအန္တရာယ်ကြုံလျှင် လုပ်ဆောင်ရမည့်အဆင့်ဆင့်

အချိန်

လုပ်ရမည့်အဆင့်ဆင့်

တာဝန်ယူမည့်အဖွဲ့

(၁) မဖြစ်မီ

အရေးပေါ်အိတ်ပြင်ထားပါ။ ရာသီဥတုကိုလေ့လာပါ။ လေ့သိအိတ်၊ ပလပ်စတစ်အိတ် တို့ကို ဆောင်ထားပြီးတိမ်းရှောင်ရန်နေရာတို့ကို ကြိုတင်သိထားပါ။ အရေးပေါ်စာရွက်စာတမ်းများကိုကြိုတင်သိမ်းထားပါ။

(၂) ဖြစ်ပေါ်နေသည့်အချိန်

ကယ်ဆယ်ရေးကိုဆက်သွယ်၊ ပိုမိုမြင့်သောနေရာသို့ရွှေ့ပြောင်းပါ။ ရေကူးခြင်း၊ လမ်းလျှောက်ခြင်းမပြုရ။ လျှပ်စစ်မီးကြိုများရေနံမထိစေရန်သတိပြုပါ။ သက်ဆိုင်ရာဌာနက အကြောင်းကြားမှ နေရပ်သို့ ပြန်လာပါ။

(၃) ဖြစ်ပြီးသည့်နောက်ပိုင်း

ရေကြီးပြီးနောက်ပိုင်း ကယ်ဆယ်ရေး၊ ကုသရေး၊ ယာယီတည်းခိုရေးနှင့် နေရာချထားရေး၊ ပျက်စီးဆုံးမမှုတွေစမ်းစစ်၊ ပြန်လည် ပြင်ဆင်ရေး၊ ပြန်လည်ထူထောင်ရေးများ...



(ဂ) မြေပြိုခြင်းအန္တရာယ်ကြုံလျှင် လုပ်ဆောင်ရမည့်အဆင့်ဆင့်

အချိန်	လုပ်ရမည့်အဆင့်ဆင့်	တာဝန်ယူမည့်အဖွဲ့
(၁) မဖြစ်မီ	မိုးလေဝသနှင့် သတိပေးချက်များကို နားဆင်ပါ။ပတ်ဝန်းကျင်ထူးခြားမှုတွေ့ပါကဘေးလွတ်ရာသို့ တိမ်းရှောင်ပါ။ အရေးပေါ်ကယ်ဆယ်ရေး အိတ်ထားရှိပါ။	
(၂) ဖြစ်ပေါ်နေသည့်အချိန်	မြေပြိုသည့်နေရာကနေ ဘေးလွတ်ရာသို့အမြန်ဆုံးရွှေ့ပြောင်းပါ။ အရေးပေါ်ကယ်ဆယ်ရေးဌာနကို ဆက်သွယ်အကြောင်းကြားပါ။	
(၃) ဖြစ်ပြီးသည့်နောက်ပိုင်း	ဖြစ်ပြီးနောက်ပိုင်းတွင်ကယ်ဆယ်ရေး၊ကုသရေး၊ ယာယီတည်းခိုရေးနှင့် နေရာချထားရေး၊ပျက်စီးဆုံးမမှုတွေ့စမ်းစစ်၊ ပြန်လည် ပြင်ဆင်ရေး၊ ပြန်လည်ထူထောင်ရေးများ...	




(ဃ) လေမုန်တိုင်းအန္တရာယ်ကြုံလျှင် လုပ်ဆောင်ရမည့်အဆင့်ဆင့်

အချိန်	လုပ်ရမည့်အဆင့်ဆင့်	တာဝန်ယူမည့်အဖွဲ့
(၁) မဖြစ်မီ	အဆောက်အဦးကိုခိုင်ခန့်စွာ ဆောက်ပါ။ ရှေးပေါ်အိတ်ပြင် ထားပါ။ ရာသီဥတုကိုလေ့လာ ပါ။ တိမ်းရှောင်ရန်နေရာတို့ကို ကြိုတင်သိထားပါ။ အရေးပေါ် စာရွက်စာတမ်းများကိုကြိုတင် သိမ်းထားပါ။	
(၂) ဖြစ်ပေါ်နေသည့်အချိန်	သတင်းကိုအဆက်မပြတ်နား ထောင်ပါ။ ဘေးလွတ်ရာ သို့တိမ်းရှောင်ပါ။ ပြတင်းပေါက် များ တံခါးများနှင့် လွတ်သည့် နေရာတွင် နေပါ။ သက် ဆိုင်ရာဌာနက အကြောင်း ကြားမှ နေရပ်သို့ ပြန်လာပါ။	
(၃) ဖြစ်ပြီးသည့်နောက်ပိုင်း	ရေကြီးပြီးနောက်ပိုင်း ကယ် ဆယ်ရေး၊ ကုသရေး၊ ယာယီ တည်းခိုရေးနှင့် နေရာချထား ရေး၊ ပျက်စီးဆုံးရှုံးမှုတွေစမ်းစစ်၊ ပြန်လည် ပြင်ဆင်ရေး၊ ပြန် လည်ထူထောင်ရေးများ...	

အပိုင်း (၅) အခြားသိကောင်းစရာများ

ထိုင်းနိုင်ငံအတွင်းသဘာဝဘေးအန္တရာယ်ဖြစ်ပေါ်လာပါက အရေးပေါ်ခေါ်ဆိုရန်ဖုန်းနံပါတ်များ



- အရေးပေါ်ရဲဌာန - ၁၉၁
- အရေးပေါ်ဆေးဌာန - ၁၆၆၉
- အရေးပေါ်မိုးလေဝသဌာန - ၁၁၈၂
- အရေးပေါ်မီးသတ်ဌာန - ၁၉၉



အန္တရာယ်ကိုလေ့လာအကဲဖြတ်ဆန်းစစ်ရန်နမူနာပုံစံငယ်ဖယား

	တွေ့ရှိချက်	တွေ့ရှိသည့်နေရာ	အုပ်စုလိုက်ဆွေးနွေးရန် (အန္တရာယ်ကိုမည်သို့လျော့ချမည်နည်း)
1	လမ်းပေါ်တွင်ဓာတ်ကြိုးပြတ်ကျနေခြင်း	ကျောင်းနံဘေးတံခါးပေါက်	
2	တံတားတစ်ခုကျိုးပဲ့နေခြင်း	ကျောင်းအနောက်တံခါးပေါက်	
3	မီးသတ်ဘူးပင်ပြုတ်ထွက်နေခြင်း	ကျောင်းဟောခန်း	
4	ကန်ထဲတွင်အမှိုက်သရိုက်များပြည့်နေပြီးခြင်များခိုအောင်းနေခြင်း	ကျောင်းအနောက်ဖက်ရေကန်	
5	ဆေးသေတ္တာအတွင်းရှိဆေးအချို့ရက်လွန်နေခြင်း	ကျောင်းတွင်းဆေးပေးခန်း	



၃ သမိုင်းအထောက်အထားအချက်အလက်များ

ထိုင်းနိုင်ငံသည်နှစ်စဉ်နှစ်တိုင်းရေလွှမ်းမိုးမှုကိုခံရပါသည်။အခြားသဘာဝဘေးအန္တရာယ်များနှင့် ယှဉ်လျှင်ရေကြီးမှုသည်မကြာခင်ပေါ်ပေါက်သလိုထိခိုက်ဆုံးရှုံးမှုကလည်းများပြားလှသည်။ ထိုင်းနိုင်ငံတဝန်းရှိနေရာဒေသအသီးသီးတွင်ဖြစ်ပေါ်ခဲ့သော အမျိုးမျိုးသောဘေးအန္တရာယ်များကို မှတ်တမ်းတင်ထိန်းသိမ်းထားခြင်းသည်ဘေးအန္တရာယ်ကြိုတင်ကာကွယ်ရေးအစီအစဉ်များကို ရေးဆွဲရာတွင်အထောက်အကူဖြစ်စေပါသည်။ထိုစာရင်းအချက်အလက်ကိန်းဂဏန်းများကိုလေ့လာခြင်းဖြင့် ကလေးများသည်ဘေးအန္တရာယ်ကိုသတိပြုမိပြီးအသိအမြင်နိုးကြားစေမည်ဖြစ်ပါသည်။ ထို့အပြင်ကလေးများသည်ဆရာများနှင့်အမေးအဖြေပြုလုပ်ကာဗဟုသုတများပိုင်ဆိုင်ကြပါမည်။ (ဥပမာ- ၂၀၁၁ခုနှစ်တွင်ဖြစ်ပွားခဲ့သောရေလွှမ်းမိုးမှုကြီးကြောင့်မည်သည့်ဆိုးကျိုးများဖြစ်ခဲ့သနည်း၊ ကလေးများသေဆုံးခဲ့ပါသလား၊ အဘယ်မျှနည်း၊ အဘယ်ကြောင့်နည်း။)

၄ ၂၀၀၃ခုနှစ်မှ ၂၀၁၁ခုနှစ်အတွင်းထိုင်းနိုင်ငံတွင်ဖြစ်ပွားခဲ့သော ရေကြီးမှုများကြောင့်ဖြစ်ပေါ်ခဲ့သော အပျက်အစီးဆုံးရှုံးမှုစာရင်း

ခုနှစ်	အကြိမ်ရေပေါင်း	ပြည်နယ်ပေါင်း	ထိခိုက်ဒဏ်ရာရ	သေဆုံး	ဆုံးရှုံးမှုတန်ဖိုး (ဘတ်သန်းပေါင်း)
၂၀၀၃	၁၇	၆၆	၁၀	၄၄	၂၀၅၀.၂၆
၂၀၀၄	၁၂	၅၉	၃	၂၈	၈၅၀.၆၅
၂၀၀၅	၁၂	၆၃	×	၇၅	၅၉၈၂.၂၈
၂၀၀၆	၆	၅၈	၁၄၆၂	၄၄၆	၉၆၂၇.၄၁
၂၀၀၇	၁၃	၅၄	၁၇	၃၆	၁၆၈၇.၈၆
၂၀၀၈	၆	၆၅	၁၆	၁၁၃	၇၆၀၁.၇၉
၂၀၀၉	၅	၆၄	၂၂	၅၃	၅၉၈၂.၂၈
၂၀၁၀	၇	၇၄	၁၆၆၅	၂၆၆	၁၆၃၃၈.၇၃
၂၀၁၁	၁	၆၆	×	၈၁၃	၁၄၂၅၀၀
စုစုပေါင်း	၇၉	၅၆၉	၃၁၉၅	၁၈၇၄	၁၉၁၈၉၁.၅၉



၅

ပညာပေးသင်တန်းအစီအစဉ်ဇယား

အချိန်ကာလ (၂၀၁၇-၂၀၁၈)	ကျောင်းတွင်း ပညာပေးသင်တန်း	ကျောင်းပြင်ပ ပညာပေးသင်တန်း	ရလဒ်များ
ဇွန်ဒုတိယပတ်	ကျောင်းတွင်း		
ဇူလိုင်ဒုတိယပတ်	ကျောင်းတွင်း		
ဇူလိုင်နောက်ဆုံးပတ်		ကျောင်းပြင်ပ	
ဩဂုတ်ဒုတိယပတ်	ကျောင်းတွင်း		
စက်တင်ဘာဒုတိယပတ်	ကျောင်းတွင်း		
စက်တင်ဘာနောက်ဆုံးပတ်		ကျောင်းပြင်ပ	
အောက်တိုဘာဒုတိယပတ်	ကျောင်းတွင်း		
နိုဝင်ဘာဒုတိယပတ်	ကျောင်းတွင်း		
နိုဝင်ဘာနောက်ဆုံးပတ်		ကျောင်းပြင်ပ	
ဒီဇင်ဘာဒုတိယပတ်	ကျောင်းတွင်း		
ဇန်နဝါရီဒုတိယပတ်	ကျောင်းတွင်း		
ဇန်နဝါရီနောက်ဆုံးပတ်		ကျောင်းပြင်ပ	
ဖေဖော်ဝါရီဒုတိယပတ်	ကျောင်းတွင်း		
မတ်လဒုတိယပတ်	ကျောင်းတွင်း		
မတ်လနောက်ဆုံးပတ်		ကျောင်းပြင်ပ	



သတိပေးအသင်း၊ ရှေးဦးသူနာပြုအသင်းနှင့်အရင်းအမြစ်အသင်းတို့ပူးပေါင်းကာတစ်လလျှင်တစ်ကြိမ်အသင်းဝင်များနှင့်အတူတွေ့ဆုံဆွေးနွေးပွဲများပြုလုပ်ကြပါမည်။
 ယင်းဆွေးနွေးပွဲများတွင်အသင်းလိုက်အနေဖြင့်မိမိတို့တာဝန်ဝတ္တရားများကိုလက်တွေ့လေ့ကျင့်သည့်အစီအစဉ်များ၊ သရုပ်ပြခြင်းများပါဝင်ပါမည်။ အစီအစဉ်ပြုလုပ်မည့်ကာလများမှာလစဉ် တတိယပတ်များတွင်ဖြစ်ပါသည်။



အကောင်အထည်ဖော်ခြင်း

ဧရာဝတီပန်းဥယျာဉ်စာသင်ကျောင်းအနေဖြင့်လုပ်ငန်းအစီအစဉ်များကိုအကောင်အထည်ဖော်ရာတွင်အဆင်ပြေ ချောမွေ့စေရန်နှင့် အချိန်စီမံခန့်ခွဲမှုများစနစ်တကျဖြစ်စေရန်ကျောင်းအုပ်ကြီး၏လမ်းညွှန်မှုဖြင့်စနစ်တကျ တက်ကြွစွာလုပ်ဆောင်ကြပါမည်။
 ယင်းသို့လုပ်ဆောင်ရာတွင်လည်းစည်းစနစ်ကျနခြင်း၊ ပွင့်လင်းမြင်သာမှုရှိခြင်း စသောအချက်များကိုဦးစားပေးကာပြန်ကြားရေးအသင်း၏ ဦးဆောင်မှုဖြင့်မိမိတို့၏လုပ်ငန်းအစီအစဉ် လုပ်ဆောင်ချက်များနှင့်ရလဒ်များကိုကျောင်း၏ကိုယ်ပိုင်ဖွဲ့စည်းတတ်စာမျက်နှာမှတစ်ဆင့်
 Graphic information များနှင့်တကွ အချိန်နှင့်တပြေးညီထုတ်ပြန်ပေးသွားပါမည်။

အပိုင်း (၅) အခြားသိကောင်းစရာများ

သဘာဝဘေးအန္တရာယ်ကြိုတင်ကာကွယ်ရေးလုပ်ငန်းများသည်လူထု၏အမြင်တွင်လွန်စွာအရေးကြီးသောအခန်းကဏ္ဍတစ်ရပ်အနေဖြင့်ရှုမြင်ခံရခြင်းမရှိသေးသည်ကို ဧရာဝတီပန်းဥယျာဉ်စာသင်ကျောင်းအနေဖြင့်ကောင်းစွာနားလည်သဘောပေါက်ပါသည်။ ထို့ကြောင့်မိမိတို့အနေဖြင့်လုပ်ငန်းအစီအစဉ်များကိုအကောင်အထည်ဖော်ရာတွင်အဆင်ပြေချောမွေ့မှုရှိစေရန်နှင့်စည်းရုံးရေးကိစ္စရပ်များတွင်လည်းကိုယ်စွမ်းဉာဏ်စွမ်းရှိသလောက်ခွန်အားသုံးကာဆောင်ရွက်ကြမည်ဖြစ်ကြောင်းအသိပေးအပ်ပါသည်။

Chiang Mai Office
 P.O.Box 7, Chiangmai University, Chiang Mai 50202.
 ☎ 053 328 134 ☎ 053 271 551

MAP FOUNDATION

Mae Sot Office
 No. 1/5, Ameena Uthit Road, Mae Sot, Tak, 63110
 ☎ / ☎ : 055 536 381 ✉ media@mapfoundationcm.org

Website: www.mapfoundationcm.org listen online radio at www.mapradio.org